

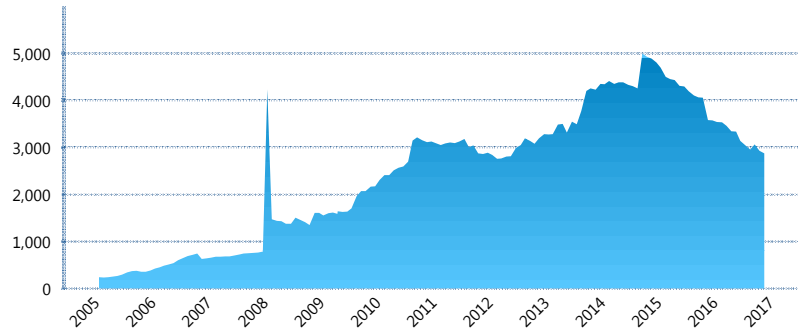
I. INFORMACIÓN FINANCIERA

I) Detalles del Fondo

Detalles del Fondo	
Razón Social	Met1 Siefore, S. A. de C. V.
Inicio de Operaciones	01/02/2005
Tipo de Fondo	Básica
Clave Bolsa	MET1
Activos Administrados *	2,872
ISIN	MX54ME060028
Comisión Anual	1.1%
Administrador	MetLife Afore, S.A. de C.V.
Director General	Mtro. Enrique Alejandro Giménez
Presidente del Consejo	Sofía Belmar Berumen

Activos Administrados *

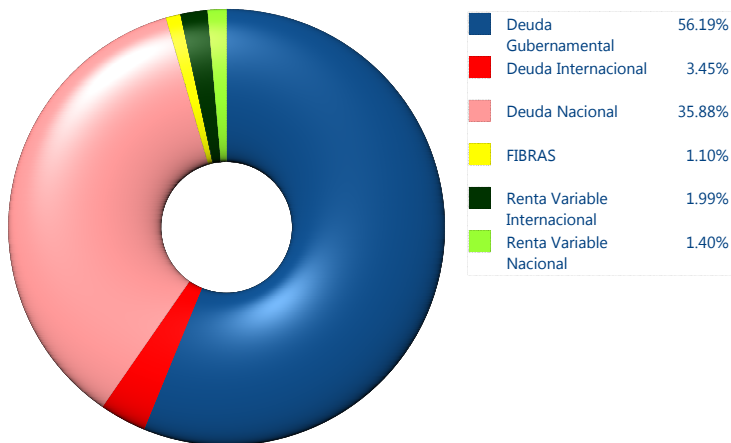
\$2,872



*Cifras en millones de pesos

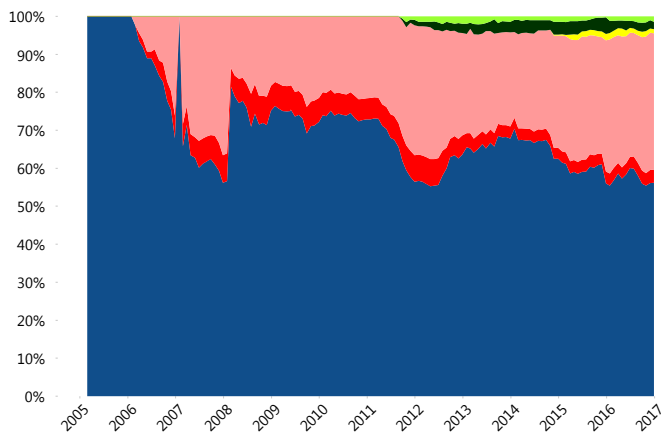
Contiene el efecto de fusiones, cortes transversales y transferencias por edad. Para mayor información consultar: <http://www.consar.gob.mx/gobmx/Aplicativo/Factsheets/EC/ECSAR.pdf>

II) Inversiones



Tipo de Instrumento		Metlife (SB1)	Sistema Básicas 1**
Renta Variable Nacional	Renta Variable Nacional	1.40%	1.04%
	Total	1.40%	1.04%
Renta Variable Internacional	Renta Variable Internacional	1.99%	2.45%
	Total	1.99%	2.45%
FIBRAS	FIBRAS	1.10%	0.47%
	Total	1.10%	0.47%
Deuda Nacional	Alimentos	2.67%	0.64%
	Automotriz	0.00%	0.01%
	Banca de Desarrollo	1.34%	2.40%
	Bancario	1.52%	1.93%
	Bebidas	2.65%	0.78%
	Cemento	0.20%	0.03%
	Centros Comerciales	0.00%	0.06%
	Consumo	1.48%	0.78%
	Deuda CP	0.00%	0.05%
	Empresas Productivas del Estado	3.45%	4.80%
	Estados	0.00%	1.64%
	Europesos	5.28%	3.27%
	Grupos Industriales	0.00%	0.94%
	Infraestructura	7.66%	5.16%
	Otros	1.10%	1.19%
	Papel	0.15%	0.28%
	Serv. Financieros	0.24%	0.40%
Telecom	2.53%	1.47%	
Transporte	1.18%	0.30%	
Vivienda	4.43%	3.51%	
Total	35.88%	29.64%	
Deuda Internacional	Deuda Internacional	3.45%	1.89%
	Total	3.45%	1.89%
Deuda Gubernamental	BONDES	0.00%	0.32%
	BONOS	4.92%	8.60%
	BPA182	0.25%	1.90%
	CBIC	1.97%	4.30%
	CETES	0.00%	1.85%
	REPORTO	0.04%	2.90%
	UDIBONO	47.80%	43.09%
	UMS	1.21%	1.54%
	Total	56.19%	64.50%
	Total	100.00%	100.00%

Evolución de Inversiones



**Considera las inversiones de todo el grupo de SIEFORES Básicas 1
Cifras al cierre de diciembre de 2016

III) Desempeño

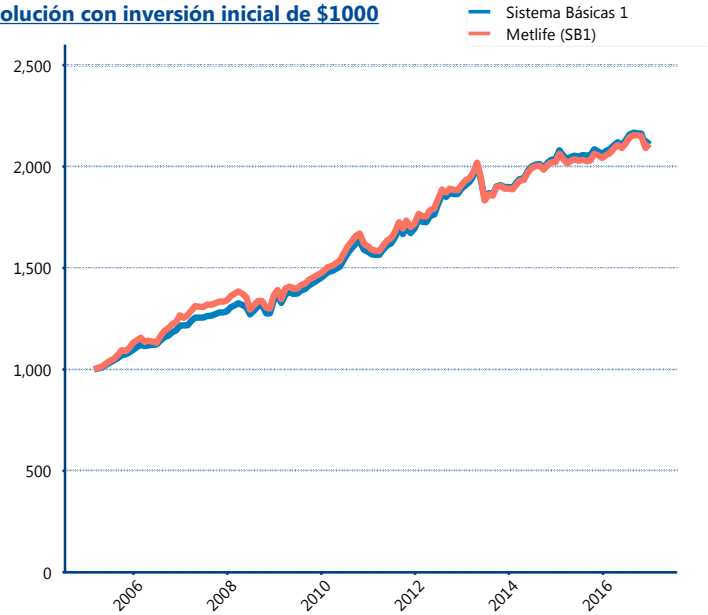
Rendimiento Bolsa

Tipo	Metlife (SB1)	Sistema Básicas 1
1 año	3.76%	3.74%
2 años	2.36%	2.48%
3 años	3.83%	4.00%
5 años	4.25%	4.74%

Indicador de Rendimiento Neto

Siefore	IRN %
SURA (SB1)	4.56%
Coppel (SB1)	4.47%
Principal (SB1)	4.47%
XXI-Banorte (SB1)	4.42%
PensionISSSTE (SB1)	4.37%
Azteca (SB1)	4.31%
Profuturo (SB1)	4.19%
Metlife (SB1)	4.14%
Invercap (SB1)	3.85%
Banamex (SB1)	3.80%
Inbursa (SB1)	3.59%
Promedio Simple	4.20 %
Promedio Ponderado	4.25 %

Evolución con inversión inicial de \$1000



Construido con el precio de la Siefore registrado en la Bolsa Mexicana de Valores

IV) Medidas de sensibilidad y riesgos

Evolución del Plazo Promedio Ponderado

